

LA FONCTION IONISANTE produit un nuage d'ions négatifs qui permettent de :

• réduire jusqu'à 75 %** des frisottis

• neutraliser les charges positives qui rendent les cheveux rebelles

• éliminer l'électricité statique

• rehausser l'éclat
**En comparaison avec les autres modèles de sèche-cheveux à moteur à CC et appareils de coiffure.*
*** En comparaison avec des sèche-cheveux qui produisent des ions naturellement.*

sélectionnez votre réglage	
vitesse/temp.	type de cheveu
"I"/"I"	déliçats, fins ou faciles à coiffer
"I"/"II"	moyennement épais à épais, ou teints
"II"/"III"	épais, crépus ou difficiles à coiffer
❄ jet d'air froid	tous les types de cheveu

CONSIGNES DE SÉCURITÉ IMPORTANTES

L'utilisation d'appareils électriques, particulièrement en la présence d'enfants, nécessite quelques précautions élémentaires, dont les suivantes :

LIRE TOUTES LES CONSIGNES AVANT D'UTILISER CE PRODUIT GARDER L'APPAREIL LOIN DE L'EAU

DANGER — Tout sèche-cheveux demeure sous tension électrique même si le contact est coupé. Pour réduire les risques de décès ou de blessures par électrocution :
1. **DÉBRANCHEZ TOUJOURS L'APPAREIL IMMÉDIATEMENT APRÈS L'AVOIR UTILISÉ.**
2. N'utilisez pas l'appareil dans le bain ni sous la douche.
3. Ne placez pas ou ne rangez pas l'appareil à un endroit d'où il pourrait tomber dans une baignoire ou un lavabo.
4. Ne plongez pas l'appareil et ne le laissez pas tomber dans l'eau ou dans tout autre liquide.
5. Si l'appareil tombe dans l'eau, débranchez-le immédiatement. **Ne le saisissez jamais dans l'eau.**

AVERTISSEMENT — Pour réduire les risques de brûlures, d'électrocution, d'incendie ou de blessures :

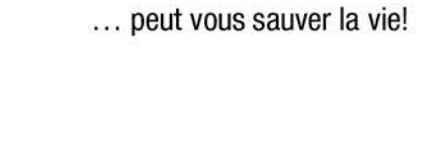
1. **Ne laissez jamais cet appareil sans**



Ce message sur les...

DISJONCTEURS DÉFUSITE À LA TERRE

... peut vous sauver la vie!




surveillance s'il est branché.
2. Cet appareil ne devrait pas être utilisé par ou sur des enfants ou des personnes qui ont certaines incapacités, ou à proximité d'eux.
3. Utilisez cet appareil seulement aux fins décrites dans ce manuel. N'utilisez pas d'accessoires non recommandés par le fabricant.
4. **N'utilisez jamais cet appareil si le cordon d'alimentation ou la fiche est endommagé, s'il ne fonctionne pas correctement, s'il a été échappé par terre ou endommagé, ou s'il est tombé dans l'eau. Retournez l'appareil à un centre de service Conair pour un examen ou une réparation.**
5. Gardez le cordon d'alimentation loin des surfaces chaudes. **Évitez de tirer sur le cordon d'alimentation ou de le tordre, et ne l'enroulez pas autour du sèche-cheveux, même pour le ranger.**
6. Ne bloquez jamais les entrées d'air de l'appareil et ne placez jamais celui-ci sur une surface souple comme un lit ou un divan, car les entrées d'air pourraient s'obstruer. Assurez-vous que les entrées d'air sont exemptes de peluches, de cheveux, etc.
7. N'utilisez jamais l'appareil au lit.
8. N'introduisez pas ou ne laissez pas tomber d'objets dans les ouvertures ou les tuyaux.
9. N'utilisez pas cet appareil à l'extérieur, ou là où l'on utilise des produits en aérosol (vaporisateurs) ou administre de l'oxygène.
10. N'utilisez pas de rallonge avec ce sèche-cheveux.
11. Ne dirigez pas l'air chaud vers les yeux ou vers d'autres endroits sensibles à la chaleur.
12. **Les accessoires de l'appareil peuvent devenir chauds pendant l'utilisation. Laissez-les refroidir avant de les manipuler.**

SI VOUS DEVEZ UTILISER VOTRE SÈCHE-CHEVEUX DANS LA SALLE DE BAINS, INSTALLEZ UN DDFT* DÈS MAINTENANT!

Votre électricien peut vous aider à déterminer le type qui convient le mieux : un appareil portatif qui se branche sur la prise de courant ou une unité permanente installée par un électricien. Le Code national de l'électricité exige maintenant l'installation de disjoncteurs de fuite à la terre (DDFT) dans les salles de bains, les garages et les prises extérieures de toutes les nouvelles maisons.

POURQUOI AVEZ-VOUS BESOIN D'UN DDFT? L'électricité et l'eau ne font pas bon ménage. Si votre sèche-cheveux tombe dans l'eau pendant qu'il est branché, la décharge électrique peut vous tuer... **même si l'interrupteur est éteint.** Un disjoncteur ou un fusible ordinaire ne vous protégera pas dans ces circonstances. Un DDFT vous offre une protection bien supérieure.

Un DDFT peut vous sauver la vie! Tout compte fait, il en vaut le prix. N'attendez pas, faites en installer un dès maintenant!



... peut vous sauver la vie!



13. Ne posez pas l'appareil sur quelque surface que ce soit lorsqu'il est en marche.
14. **Ne laissez pas les cheveux entrer dans l'appareil durant son utilisation. Gardez les cheveux loin des entrées d'air.**
15. N'utilisez pas l'appareil avec un convertisseur de tension.
16. Cet appareil n'est pas un jouet. Gardez-le hors de la portée des enfants.

CONSERVEZ CES CONSIGNES MODE D'EMPLOI

Cet appareil est conçu pour un usage domestique. Utilisez-le sur une prise à courant alternatif (60 hertz) seulement. Les sèche-cheveux standards sont conçus pour fonctionner sur une prise à courant alternatif de 110 à 125 volts. Cet appareil possède une fiche polarisée (l'une des broches est plus large que l'autre). Par mesure de sécurité, cette fiche se branche sur une prise polarisée, dans un sens seulement. Si la fiche ne s'insère pas complètement sur la prise, inversez la fiche. Si elle ne s'insère toujours pas, communiquez avec un électricien qualifié. Ne tentez jamais de contourner ce dispositif de sécurité.

*Un DDFT est un dispositif sensible qui réagit immédiatement à une petite fuite de courant électrique en arrêtant le flux d'électricité.

ENTRETIEN PAR L'UTILISATEUR

Votre sèche-cheveux ne nécessite pratiquement aucun entretien. Aucune lubrification n'est nécessaire. Pour assurer un bon fonctionnement, le sèche-cheveux doit être maintenu propre

Pour le nettoyer, débranchez le cordon d'alimentation, laissez refroidir l'appareil et nettoyez la poussière et les peluches des entrées d'air avec une petite brosse ou la brosse d'un aspirateur. La surface extérieure du sèche-cheveux doit être essuyée avec un chiffon seulement.

Des entrées d'air bloquées ou obstruées feront surchauffer le sèche-cheveux. En cas de surchauffe, un dispositif de sécurité automatique arrêtera le sèche-cheveux ou la chaleur pour éviter les dommages ou les blessures. Si l'appareil ou la chaleur cesse de fonctionner, débranchez le cordon et laissez le sèche-cheveux refroidir pendant 10 à 15



IMPORTANT MODE D'EMPLOI DU MODÈLE À 1875 WATTS

L'utilisation de ce sèche-cheveux sur le même circuit ou le même fusible que d'autres produits ou appareils électriques peut déclencher un disjoncteur de 15 A ou faire sauter un fusible de 15 A. **Ne remplacez JAMAIS le fusible par un autre de capacité supérieure à celle du circuit. Cela pourrait provoquer un incendie électrique.**



MISE EN GARDE
Assurez-vous que le cordon d'alimentation électrique N'EST JAMAIS tiré, tordu ou plié fortement. N'enroulez jamais le cordon fermement autour du sèche-cheveux. Le cas échéant, le point d'entrée du sèche-cheveux, c'est-à-dire la partie la plus flexible, sera endommagé, provoquant ainsi une rupture ou un court-circuit. Inspectez fréquemment le cordon d'alimentation pour vérifier s'il est endommagé. **Cessez immédiatement l'utilisation si vous constatez que l'appareil est endommagé, s'il cesse de fonctionner ou s'il fonctionne de façon intermittente.**

Si le cordon ou le sèche-cheveux est endommagé ou défectueux, retournez-le pour réparation à un représentant autorisé de Conair uniquement. L'utilisateur ne doit jamais tenter de réparer l'appareil lui-même.

RANGEMENT – Important
Après son utilisation, débranchez le sèche-cheveux, laissez-le refroidir et rangez-le dans un endroit sûr et sec, hors de la portée des enfants. N'enroulez pas le cordon d'alimentation autour du sèche-cheveux. Laissez le cordon pendre ou reposer librement et en position droite au point d'entrée du sèche-cheveux.



GUIDE POUR UNE SUPERBE COIFFURE
Une belle coupe de cheveux bien entretenue est essentielle à un style réussi. Traitez toujours vos cheveux avec des shampoings, des revitalisants et des produits de finition de qualité supérieure.

NOTIONS DE BASE DU SÉCHAGE
1. Lavez et revitalisez vos cheveux avec les produits de votre choix. Rincez en profondeur. Séchez les cheveux à la serviette pour éliminer l'excès d'eau. Utilisez ensuite votre sèche-cheveux et votre brosse coiffante. Commencez par un réglage bas et dirigez l'air chaud vers une mèche de cheveux à la fois. Déplacez le sèche-cheveux constamment dans chaque mèche de manière à ce que l'air chaud traverse les cheveux. Orientez le débit d'air vers les cheveux, et non vers le cuir chevelu. Les nuages d'ions négatifs aident à réduire l'électricité statique, à éliminer les frisottis et à rehausser l'éclat de vos cheveux.

2. Gardez les entrées d'air du sèche-cheveux libres de toute obstruction et gardez les cheveux à l'écart des entrées d'air.
3. Pour éviter un séchage excessif, ne concentrez pas la chaleur sur une section de cheveux trop longtemps. Gardez le sèche-cheveux en mouvement pendant que vous vous coiffez. Utilisez le concentrateur encliquetable pour obtenir un débit d'air précis.
4. Pour effectuer des retouches rapides entre les shampoings, aspergez vos cheveux avec de l'eau avant de les coiffer avec le sèche-cheveux.
5. Pour créer des boucles et des ondulations avec le sèche-cheveux, séchez les cheveux presque complètement avec un réglage plus chaud, puis terminez avec le réglage d'air froid pour fermer rapidement la tige pilaire et fixer votre coiffure.

GARANTIE LIMITÉE DE DEUX ANS (ÉTATS-UNIS ET CANADA SEULEMENT)

Conair, à son choix, réparera ou remplacera le produit sans frais au cours des 48 mois suivant la date d'achat, si le produit présente un vice de matériau ou de fabrication.

Pour obtenir un service au titre de la présente garantie, retourner le produit défectueux au centre de service le plus près (voir la liste au verso). À défaut de présenter un reçu d'achat, la période de garantie sera de 48 mois à compter de la date de fabrication.

TOUTE GARANTIE IMPLICITE, OBLIGATION OU RESPONSABILITÉ, Y COMPRIS, MAIS SANS S'Y LIMITER, LA GARANTIE IMPLICITE DE QUALITÉ MARCHANDE ET DE CONVENANCE À UNE APPLICATION PARTICULIÈRE, SERA LIMITÉE À LA DURÉE DE 48 MOIS DE LA PRÉSENTE GARANTIE ÉCRITE.

CONAIR NE POURRA EN AUCUN CAS ÊTRE TENU RESPONSABLE DE QUELQUE DOMMAGE SPÉCIAL, INDIRECT OU FORTUIT QUE CE SOIT RÉSULTANT D'UNE VIOLATION DE LA PRÉSENTE GARANTIE OU DE TOUTE AUTRE GARANTIE, EXPRESSE OU IMPLICITE.

Cette garantie vous accorde des droits légaux particuliers et peut vous accorder d'autres droits qui varient d'une province à l'autre.



CORPS ET VOLUME
Pour donner plus de volume, séchez vos cheveux, la tête penchée vers le bas. Orientez le débit d'air vers les racines pour obtenir un maximum de corps. Lorsque les cheveux sont secs, redressez-vous la tête et coiffez Lorsque les cheveux sont secs, redressez-vous la tête et coiffez vos cheveux à l'aide d'une brosse.


LISSAGE
Pour créer de superbes cheveux lisses, travaillez les cheveux section par section. À l'aide d'une grande brosse ronde (d'environ 2 po de diamètre), tendez chaque section en recourbant légèrement les pointes en dessous pendant le séchage.

ONDULATIONS
Les ondulations ébouriffées et d'apparence naturelle se créent facilement en saisissant les cheveux à la racine et en les froissant entre les doigts pendant le séchage.



SERVICE APRÈS-VENTE:
CONAIR CONSUMER PRODUCTS ULC
100 Conair Parkway
Woodbridge Ontario, L4H 0L2
©2022 CONAIR CONSUMER PRODUCTS ULC
Pour en savoir plus sur les produits Conair, composez le : 1-855-926-6247
Visitez notre site Web : www.conaircanada.ca
Courriel du centre de service à la clientèle : Consumer_Canada@Conair.com

22CN083721



Diffuseur pour cheveux texturés
La conception novatrice produit un débit d'air qui entoure délicatement vos cheveux pour en rehausser la texture naturelle et réduire les frisottis.



Des questions?
Veillez ne pas retourner ce produit au détaillant.
Appelez-nous d'abord!
Notre Service à la clientèle et nos experts sont prêts à répondre à TOUTES vos questions. **Veillez composer le NUMÉRO SANS FRAIS de notre Service à la clientèle : 1-855-926-6247**
Ou visitez notre site Internet au www.conaircanada.ca



POURQUOI UTILISER LE SYSTÈME DE COIFFURE POUR CHEVEUX TEXTURÉS?
Le débit d'air des diffuseurs traditionnels offre un séchage et un coiffage moins efficaces, ce qui pourrait également endommager la texture naturelle de vos cheveux. Le diffuseur pour cheveux texturés Infiniti Pro par Conair® est doté d'une conception multichambre en instance de brevet qui fait circuler le débit d'air par les ouvertures et de l'intérieur pour envelopper délicatement vos cheveux et les sécher de façon rapide et uniforme, tout en éliminant les frisottis! Cette caractéristique unique rehausse vos boucles et ondulations naturelles pour de magnifiques cheveux lisses.

Le système de coiffure pour cheveux texturés Infiniti Pro par Conair® de 1875 watts est très efficace, même à basse température. Il aide à obtenir une chevelure éclatante d'apparence saine et plus facile à coiffer, et procure un maximum de contrôle.

TECHNOLOGIE DE CHALEUR EN CÉRAMIQUE
qui permet à l'appareil de générer une chaleur infrarouge sur tout le spectre qui est appliquée aux molécules des cheveux pour les sécher tant à l'intérieur qu'à l'extérieur. Ce processus de séchage simple et rapide réduit les frisottis et les dommages causés par la chaleur et rend les cheveux plus faciles à coiffer.

MOTEUR À CA PUISSANT qui offre un débit d'air rapide pour faciliter le séchage et une durée de vie est 3 fois plus longue*.